



três
PESQUISAS

APRESENTAÇÃO DOS RESULTADOS

PESQUISA DE OPINIÃO

GOVERNADOR NEWTON BELLO - MARANHÃO

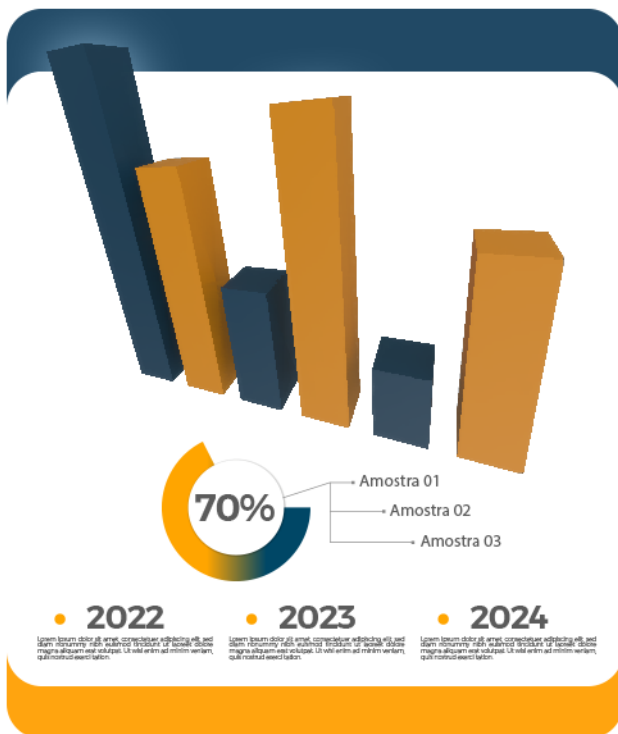
PESQUISA REALIZADA
DE 29 A 31 DE MAIO DE 2024

Pesquisa registrada no TSE sob o N° MA-06421/2024



A TRÊS PESQUISAS não possui qualquer vínculo e/ou preferência com qualquer pré-candidato ou partido político.

Metodologia



1. Metodologia de pesquisa:

Pesquisa quantitativa, com 400 entrevistas, realizada nas áreas urbanas e rurais, com eleitores moradores de GOVERNADOR NEWTON BELLO/MA maiores de 16 anos. Utiliza entrevistas pessoais e domiciliares, com aplicação de questionário estruturado junto a uma amostra representativa do eleitorado em estudo.

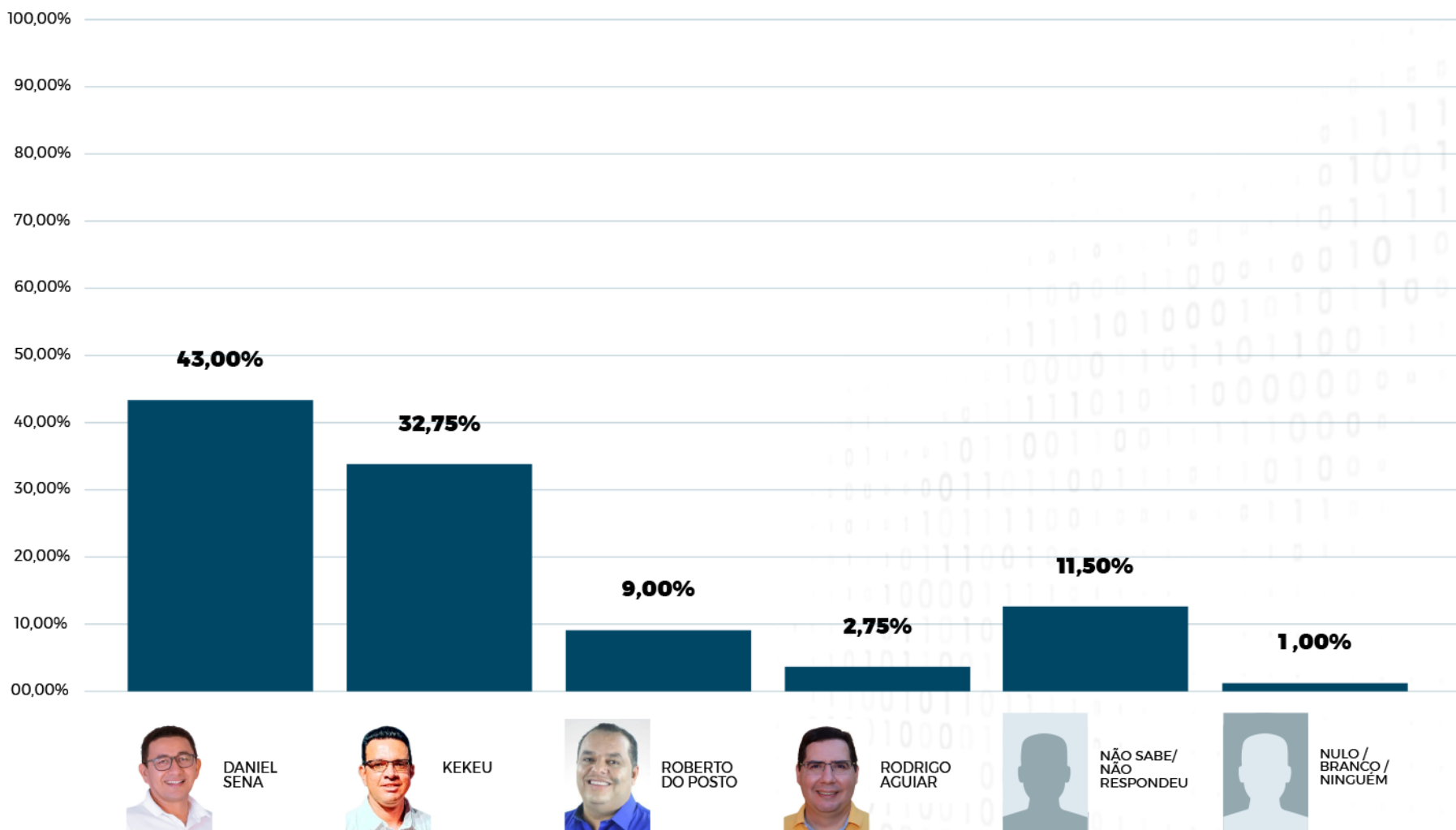
2. Plano amostral e ponderação quanto a sexo, idade, grau de instrução e nível econômico do entrevistado; intervalo de confiança e margem de erro:

Desenho amostral foi realizado através de amostral proporcional à população dos setores censitários. Dentro dos setores, os respondentes são selecionados através de cotas amostrais proporcionais em função das seguintes variáveis SEXO: feminino (50,3%), masculino (49,7); IDADE: 16-24 (20,9%), 25-34 (20,9%), 45-59 (20,7%) e 60 e mais anos (16,6%); INSTRUÇÃO: Até 1º grau completo (68,8%); acima 1º grau completo (36,2%); NÍVEL ECONÔMICO: Até 1 salário mínimo (57,4%), mais de 1 Salário mínimo (42,6%). Está prevista eventual ponderação para correção de variáveis, caso ocorram diferenças significativas entre o universo e a coleta de dados. O nível de confiança estimado é de 95% e a margem de erro máxima estimada é de 4,8% pontos percentuais para mais ou para menos sobre os resultados encontrados no total da amostra. FONTE DOS DADOS: IBGE Censo 2010, TSE (abril/2024).

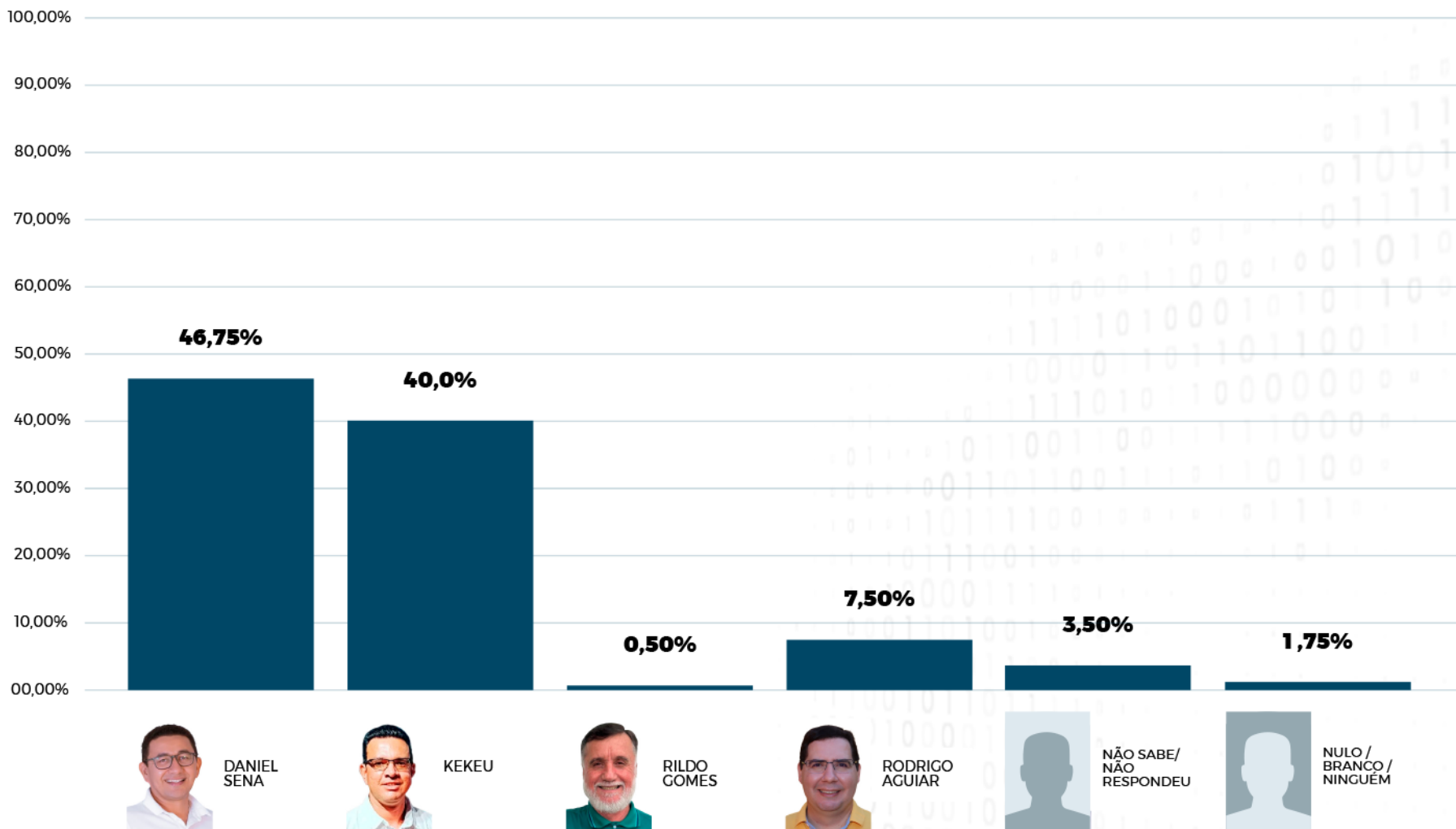
3. Sistema interno de controle e verificação, conferência e fiscalização da coleta de dados e do trabalho de campo:

Corresponde aos padrões comuns utilizados em Pesquisa de Opinião Pública: leitura de todos os questionários aplicados e verificação de 20% do material preenchido por cada um dos entrevistadores.

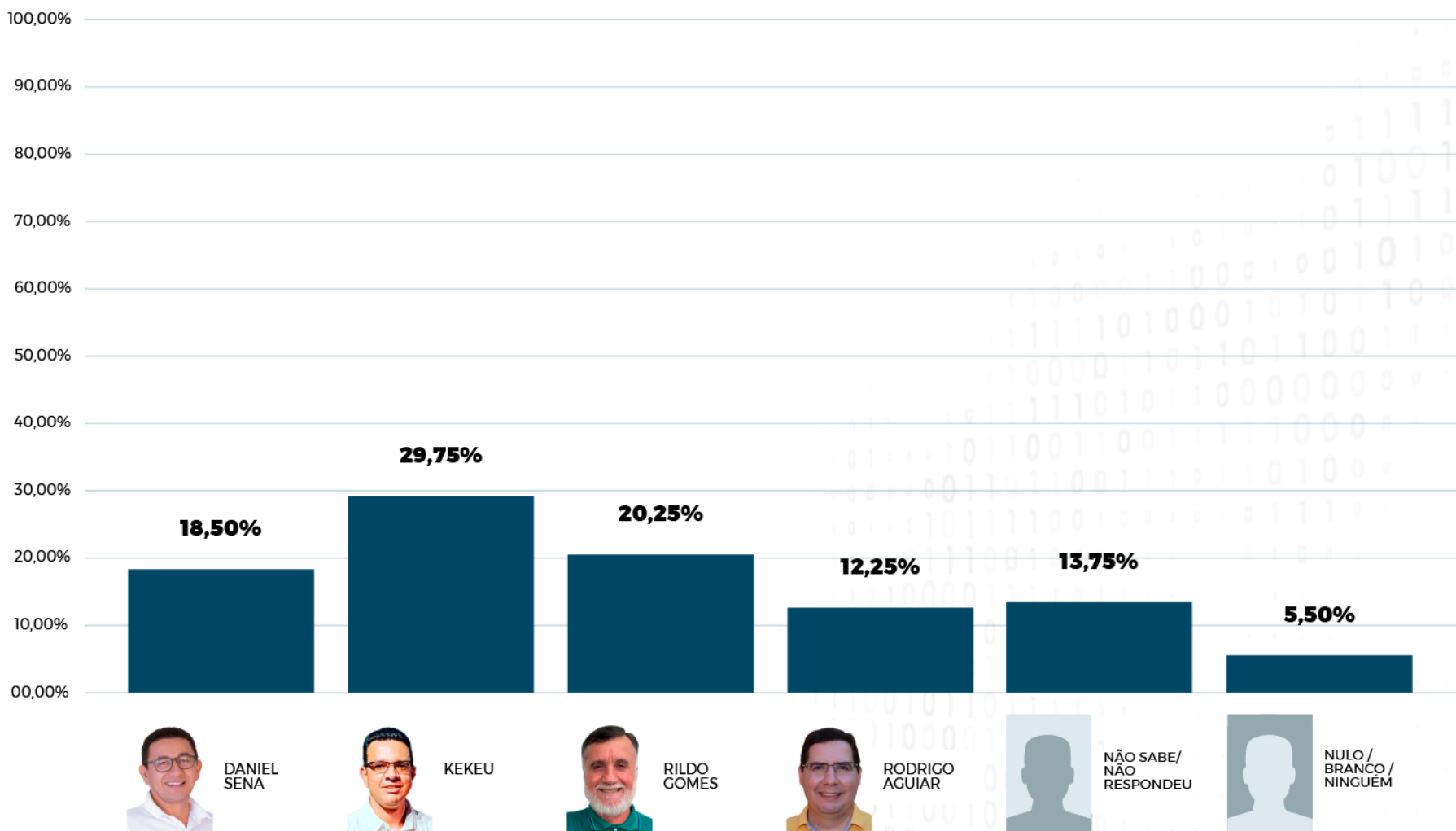
1. Se a eleição fosse hoje, em quem você votaria para prefeito(a) de GOVERNADOR NEWTON BELLO?



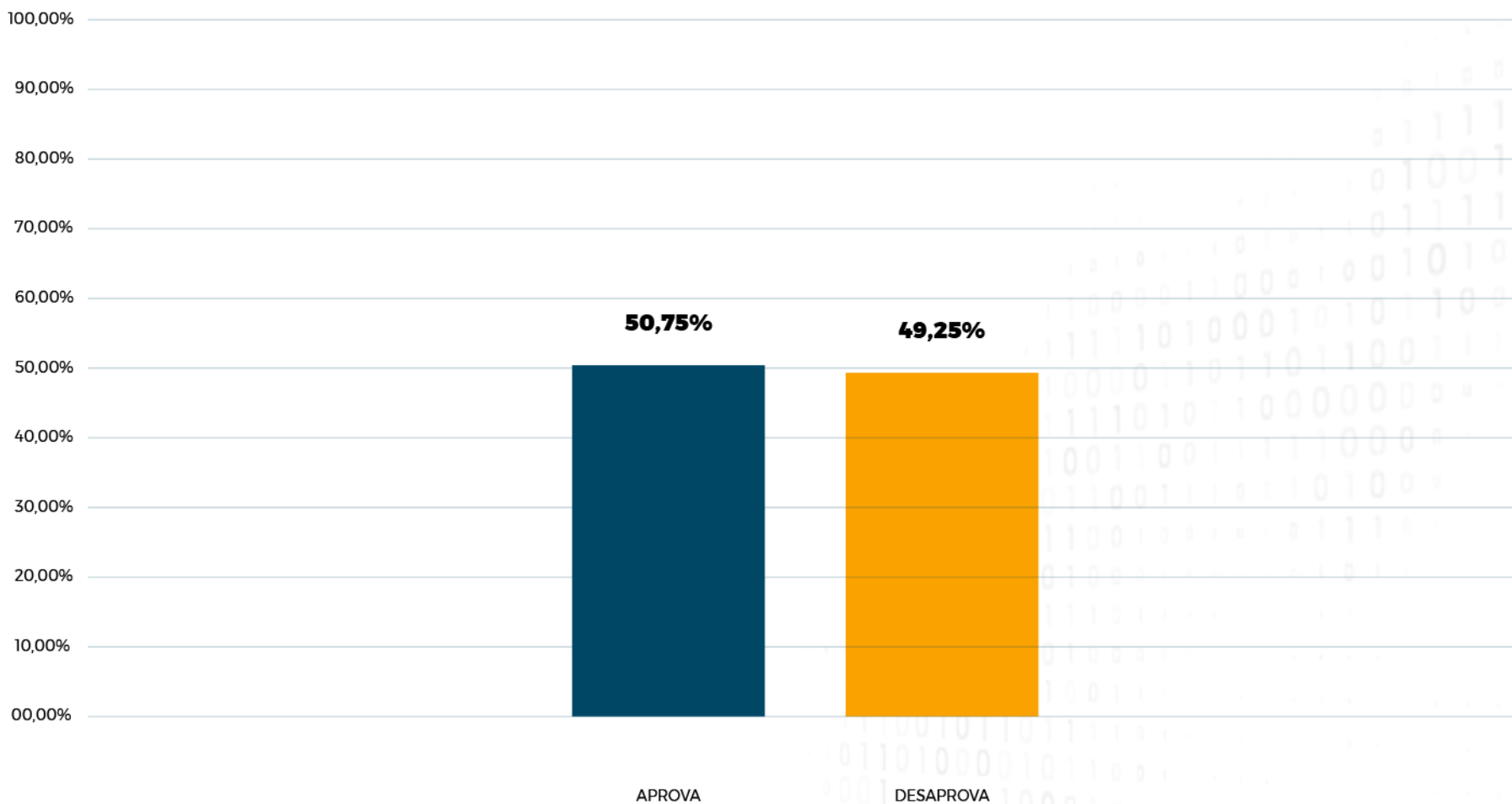
2. Se a eleição de prefeito para GOVERNADOR NEWTON BELLO fosse hoje, qual destes candidatos o(a) Sr(a). votaria?



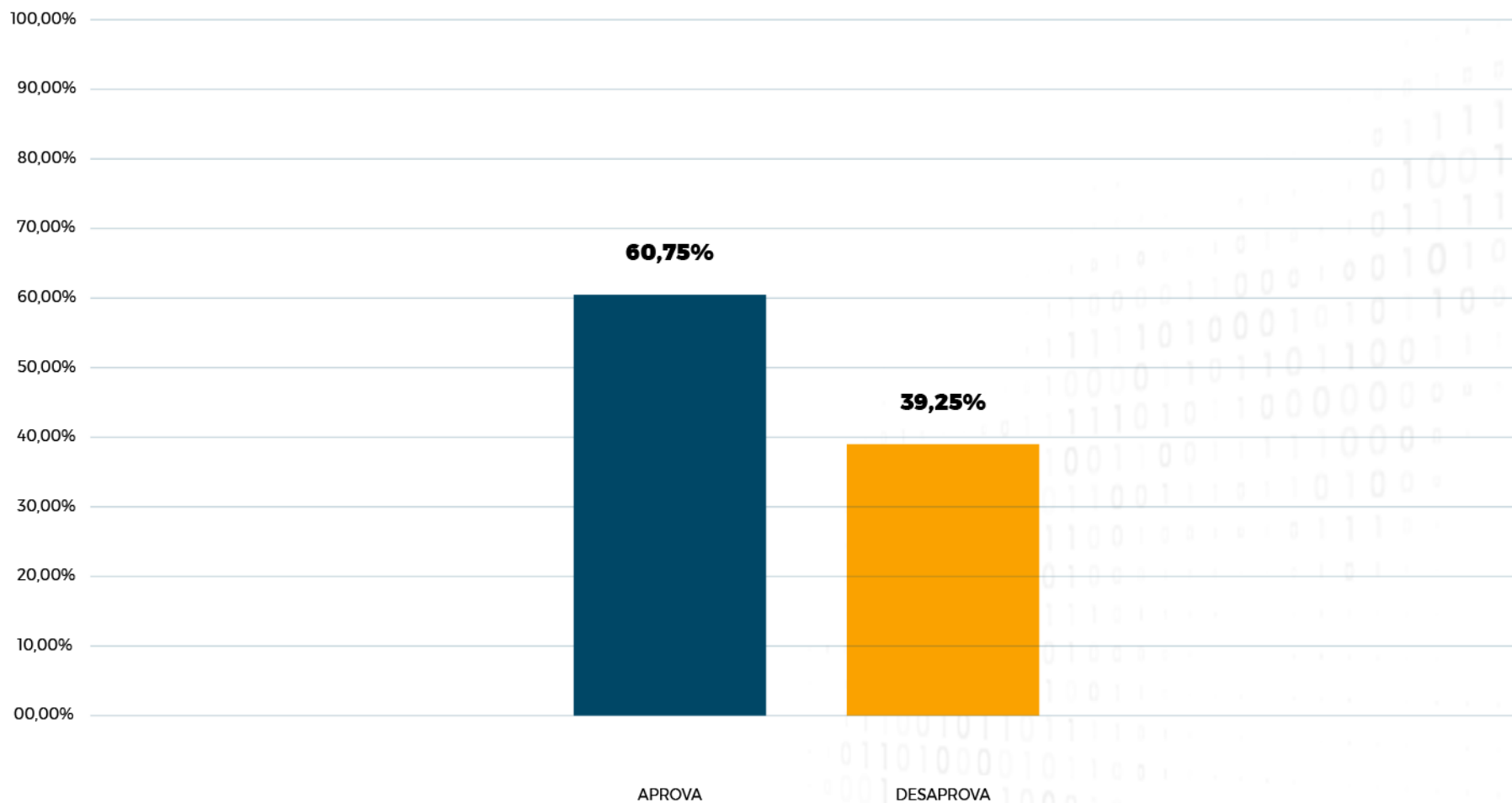
3. Para prefeito de GOVERNADOR NEWTON BELLO, em qual o(a) Sr(a). NÃO VOTARIA DE JEITO NENHUM?



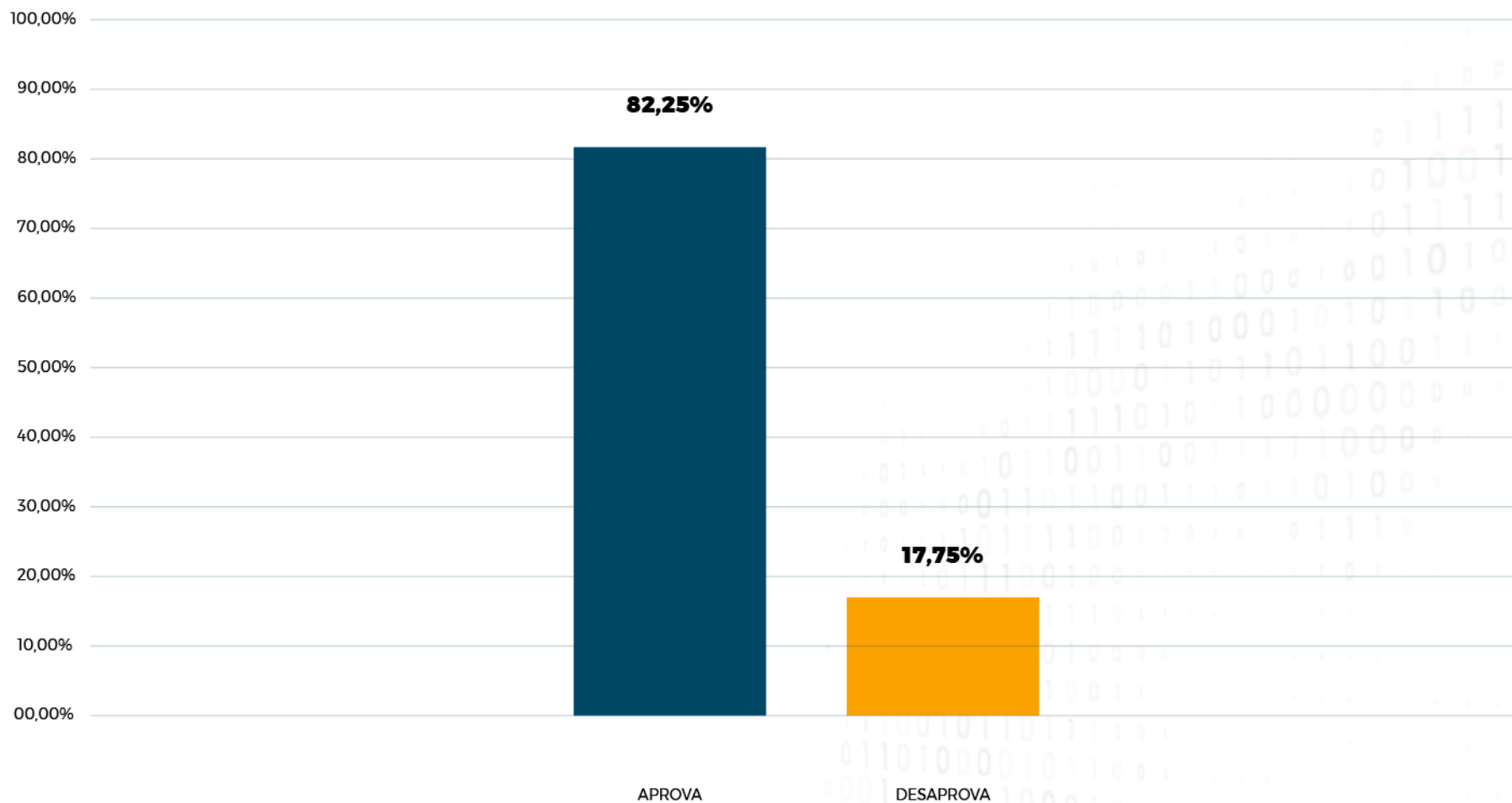
4. De uma forma geral, como o(a) Sr(a). classifica a administração do prefeito ROBERTO DO POSTO até o momento? O(A) Sr(a). diria que:



5. De uma maneira geral, como o(a) Sr(a). classifica a administração do governador CARLOS BRANDÃO até o momento? O(A) Sr(a). diria que:



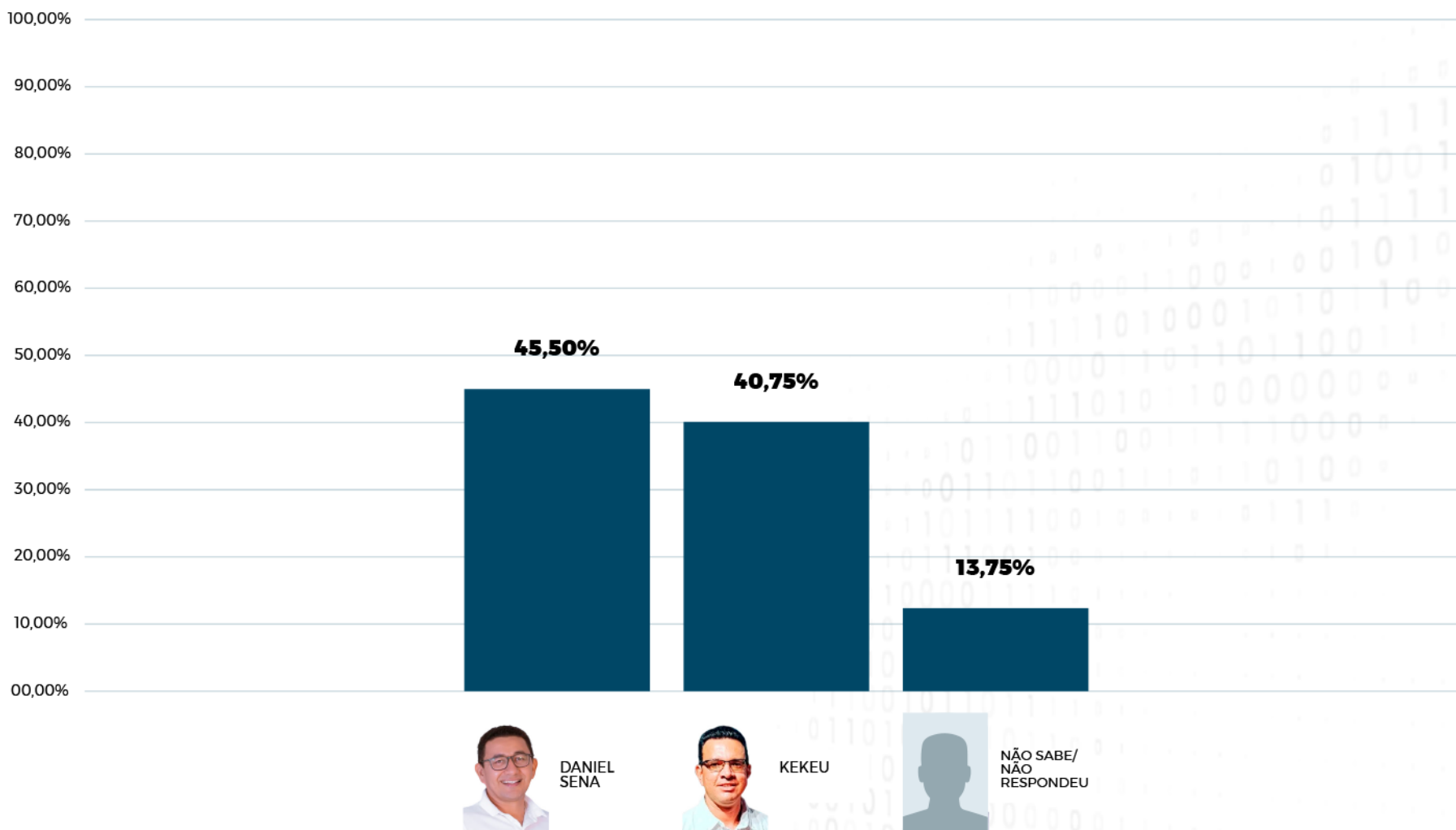
6. De uma maneira geral, como o(a) Sr(a). classifica a administração do presidente LULA até o momento? O(A) Sr(a). diria que:



8. Se as eleições fossem hoje, em quem você votaria para VEREADOR(A) de GOVERNADOR NEWTON BELLO?

Não tem.	12,75%	Mar Filho	11,75%
Rosinha	12,50%	Nego da União	1,75%
NS.	8,25%	Aurino	1,50%
Carlos Sucesso	6,25%	Eliene	1,50%
Ainda não sabe.	5,00%	Sales	1,50%
Não sabe.	3,00%	Adonia	1,25%
Adonias	2,00%	Joselia Sena	1,25%
Antônio Toto	2,00%	Dulce	1,00%
Nego da União	2,00%	Andonia	0,75%
Joselia	1,75%		

8. Independente do seu voto, quem você acha que ganha a eleição em GOVERNADOR NEWTON BELLO?





Há mais de 7 anos no mercado maranhense atendendo empresas regionais e nacionais.

Realizamos pesquisas de mercado e opinião para clientes de diversos segmentos: empresas, instituições, prefeituras, governos e campanhas eleitorais.

Utilizamos métodos quantitativos, qualitativos e metodologias integradas, o que proporciona uma compreensão profunda da realidade, seguindo todos os critérios éticos. Temos em nossa carteira de clientes empresas como: IPSOS, IPEC, Vale, Sebrae dentre outros.

Entre em contato e solicite um orçamento.

● ● ● trespesquisas.com

